

Ficha Técnica

Nombre del Fondo RENTAFACIL FONDO DE INVERSIÓN COLECTIVA ABIERTO  
 Fecha de corte 31/03/2021  
 Administrador Fiduciaria Colmena S.A.  
 Custodio BNP Paribas Securities Services Colombia  
 Familia del FIC N/A



6. Características del Fondo de Inversión

6.1. Tipo de Fondo de Inversión:	Fondo de Inversión Colectiva Abierto sin pacto de permanencia
6.2. Fecha de Inicio de Operaciones:	6 de junio de 1990
6.3. Valor Fondo (Mili COP):	654.934,83
6.4. Número de Unidades en circulación:	16.894.923,081208

7. Calificación del Fondo de Inversión Colectiva

7.1.1. Riesgo de Administración y Operacional	7.1.2. Riesgo de Mercado	7.1.3. Riesgo de Crédito	7.1.4. Riesgo de Liquidez
1+	VrM 2	F-AAA	Bajo
7.2. Fecha última calificación:		7.3. Entidad Calificadora	
4/09/2020		Value and Risk Ratings S.A. SCV	

8. Política de Inversión

A través de Rentafácil Fondo de Inversión Colectiva Abierto, la Fiduciaria administra los recursos aportados por los inversionistas mediante la conformación de un portafolio en títulos emitidos por entidades con las más altas calificaciones crediticias. Para el efecto se aplican criterios de prudencia, seguridad, rentabilidad, liquidez y bajo riesgo. De esta manera, se busca maximizar la rentabilidad de los recursos aportados en beneficio de los inversionistas, cumpliendo con los parámetros y políticas establecidos por la normatividad legal vigente y por la Entidad.

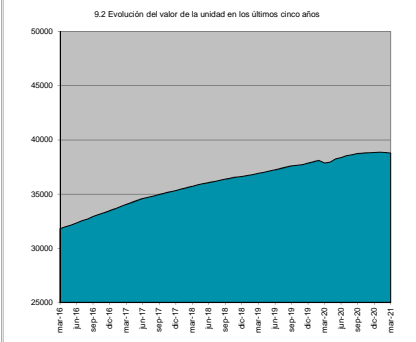
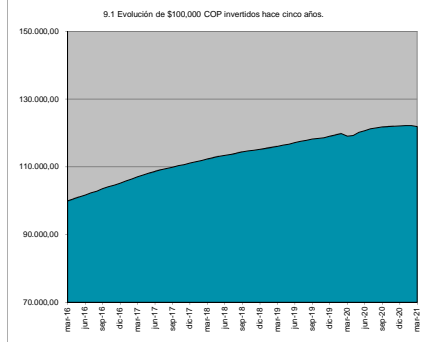
La política de inversión de Rentafácil tiene las siguientes finalidades:

- Estructurar un portafolio estable en su rentabilidad con un manejo prudente y seguro.
- Seleccionar inversiones en diferentes emisores que cuenten con las mayores calificaciones crediticias del mercado.
- Mantener la disponibilidad de los recursos a la vista.
- Maximizar la rentabilidad de los recursos disponibles para inversión de acuerdo con el nivel de riesgo bajo que caracteriza a este FIC.
- Todo lo anterior, dentro del marco establecido en la política de cupos y límites aprobados por la Fiduciaria.

TIPOS DE PARTICIPACIÓN

CONCEPTO	Persona Natural y Pyme	Mediana Empresa	Gran Empresa	Constructores	Institucional	Preventas	Negocios	
6.5. Valor Unidad (COP):	38.759,892990	39.096,408861	39.096,408859	39.322,931391	39.436,851077	38.427,248639	38.759,892990	
6.6. Número de Inversionistas:	63.182	61	13	42	3	7.498	92	
6.7. Inversión Inicial Mínima (COP):	\$ 50.000	\$ 2.000.000	\$ 5.000.000	\$ 2.000.000	\$ 20.000.000	\$ 50.000	\$ 50.000	
6.8. Saldo Mínimo:	\$ 50.000	\$ 50.000	\$ 50.000	\$ 50.000	\$ 50.000	\$ 50.000	\$ 50.000	
6.9. Tiempo de preaviso para retiro(días)	1	1	1	1	1	1	1	
COMISIONES	6.10. Comisión por Administración	1,50%	1,20%	1,20%	1,00%	0,90%	1,80%	1,50%
	6.11. Comisión de Gestión:	N/A	N/A	N/A	N/A	N/A	N/A	N/A
	6.12. Comisión de Éxito	N/A	N/A	N/A	N/A	N/A	N/A	N/A
	6.13. Comisión de Entrada:	N/A	N/A	N/A	N/A	N/A	N/A	N/A
	6.14. Comisión de Salida:	N/A	N/A	N/A </td <td>N/A</td> <td>N/A</td> <td>N/A</td> <td>N/A</td>	N/A	N/A	N/A	N/A
6.15. Remuneración efectivamente cobrada:	1,53%	1,26%	1,24%	1,02%	1,12%	1,83%	1,54%	
6.16. Días de pacto de permanencia, días:	N/A	N/A	N/A	N/A	N/A	N/A	N/A	
6.17. Gastos Totales del FIC (incluye la remuneración)	1,49%	1,36%	1,60%	1,25%	1,13%	2,12%	2,12%	

9. Evolución del valor del Fondo de Inversión



10. Información de Plazos y Maduración

Plazo	Participación
1 a 180 días	42,97%
181 a 365 días	23,13%
Entre 1 y 3 años	32,05%
Entre 3 y 5 años	1,85%
Más de 5 años	0,00%

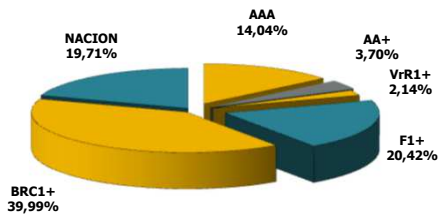
10.2 Plazo Promedio de las Inversiones incluyendo el disponible	
Días	Años
208,68	0,572
10.3 Plazo Promedio de las Inversiones excluyendo el disponible	
Días	Años
291,70	0,799
10.4 Duración / Años	
0,550	

11. Rentabilidad y Volatilidad histórica del Fondo de Inversión Colectiva

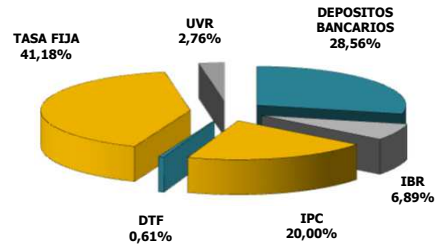
Tipo de Participación	1.1 Rentabilidad Histórica (E.A.)						11.2. Volatilidad Histórica					
	Último Mes	Últimos 6 Meses	Año Corrido	Último Año	Últimos 2 Años	Últimos 3 Años	Último Mes	Últimos 6 Meses	Año Corrido	Último Año	Últimos 2 Años	Últimos 3 Años
Persona Natural y Pyme	-2,388%	0,168%	-0,645%	2,354%	2,478%	2,760%	0,283%	0,192%	0,236%	0,312%	0,586%	0,483%
Mediana Empresa	-2,099%	0,465%	-0,350%	2,657%	2,781%	3,056%	0,278%	0,192%	0,236%	0,312%	0,586%	0,483%
Gran Empresa	-2,099%	0,465%	-0,350%	2,657%	2,781%	3,056%	0,278%	0,192%	0,236%	0,312%	0,586%	0,483%
Constructores	-1,905%	0,664%	-0,153%	2,861%	2,985%	3,255%	0,278%	0,192%	0,236%	0,312%	0,586%	0,483%
Institucional	-1,808%	0,763%	-0,054%	2,962%	3,087%	3,354%	0,278%	0,192%	0,236%	0,312%	0,586%	0,483%
Preventas	-2,676%	-0,127%	-0,937%	2,052%	2,176%	2,466%	0,278%	0,192%	0,236%	0,312%	0,586%	0,483%
Negocios	-2,388%	0,168%	-0,645%	2,354%	2,478%	2,760%	0,278%	0,192%	0,236%	0,312%	0,586%	0,483%

12. Composición del Fondo de Inversión Colectiva

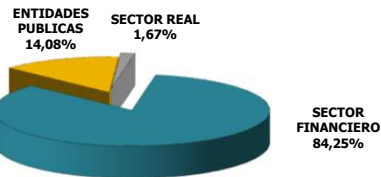
12.1 Composición portafolio por calificación



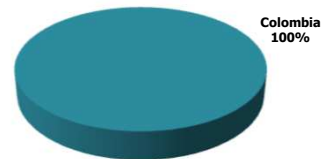
12.2 Composición portafolio por tipo de renta



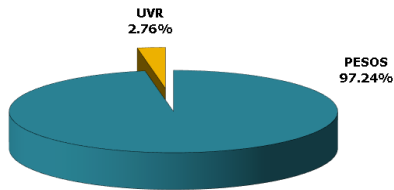
12.3 Composición portafolio por sector económico



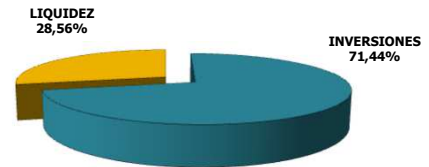
12.4 Composición portafolio por país emisor



12.5 Composición portafolio por moneda



12.6 Composición del activo



\* 12.7 Exposición neta del portafolio (Derivados y operaciones de naturaleza apalancada)

N/A

13. Composición del Fondo de Inversión Colectiva

	Emisor	% Participación
1	Dirección del Tesoro Nacional	14,08%
2	Banco BBVA	11,82%
3	Banco GNB Sudameris	11,43%
4	Banco Davivienda	10,84%
5	Bancolombia	8,05%
6	Banco Santander	7,99%
7	Banco Popular	6,03%
8	Findeter	5,38%
9	Banco Caja Social	4,36%
10	Banco de Occidente	4,11%

14. Empresas vinculadas y relacionadas con la Sociedad Administradora

La matriz de la Fiduciaria Colmena S.A. es el Banco Caja Social S.A., entidades financieras que hacen parte del grupo empresarial cuya matriz o controlante última es la Fundación Grupo Social

15. Hoja de vida del Administrador del FIC

**Nombre:** Juan Carlos Amaya Castillo  
**Profesión:** Economista / Administrador de Empresas  
 Especialista en Finanzas de la Universidad del Rosario. Diplomado en Gestión Financiera de la Universidad del Rosario. Diplomado en Tesorería del CESA  
**Estudios Especializados:** Gestión Financiera de la Universidad del Rosario. Diplomado en Tesorería del CESA  
**E-mail:** jamayac@fundaciongruposocial.co  
**Experiencia:** Más de 15 años en Entidades del Sector Financiero  
**Otros fondos a su cargo:** Universitas Fondo de Inversión Colectiva Abierto con Pacto de Permanencia, Rendir Fondo de Inversión Colectiva Abierto

16. Información de contacto de revisor fiscal

**Nombre:** Richard Stiven Ahumada Díaz  
**Dirección y Teléfono:** Carrera 7 No. 156 - 80 piso 17 Tel: 320 9931439  
**Dirección Electrónica:** [richard.ahumada@pwc.com](mailto:richard.ahumada@pwc.com)

17. Información de contacto del defensor del consumidor financiero

**Nombre:** José Guillermo Peña  
**Dirección y Teléfono:** Avenida 19 No. 114 - 09 Oficina 502 - Bogotá Tel: 2131370 / 2131322  
**Dirección Electrónica:** [defensorfiduciariacolmena@pgabogados.com](mailto:defensorfiduciariacolmena@pgabogados.com)

Advertencia: "Este material es para información de los inversionistas y no está concebido como una oferta o una solicitud para vender o comprar activos. La información contenida es sólo una guía general y no debe ser usada como base para la toma de decisiones de inversión. En relación con el Fondo de Inversión Colectiva existe un prospecto de inversión y un prospecto, donde se contiene una información relevante para su consulta y podrá ser examinada en [www.colmenafiduciaria.com.co](http://www.colmenafiduciaria.com.co) y en las instalaciones de la Fiduciaria. Las obligaciones asumidas por Fiduciaria Colmena, del Fondo de Inversión Colectiva RENTAFACIL, relacionadas con la gestión del portafolio, son de medio y no de resultado. Los dineros entregados por los suscriptores al fondo de inversión colectiva no son un depósito, ni generan para la sociedad administradora las obligaciones propias de una institución de depósito y no están amparadas por el seguro de depósito del Fondo de Garantías de Instituciones Financieras FOGAFIN, ni por ninguno de dicha naturaleza. La inversión en el fondo de inversión colectiva está sujeta a los riesgos derivados de los activos que componen el portafolio del respectivo fondo de inversión colectiva. Los datos suministrados reflejan el comportamiento histórico del fondo de inversión colectiva, pero no implica que su comportamiento en el futuro sea igual o semejante".